

#DineroPrófugo

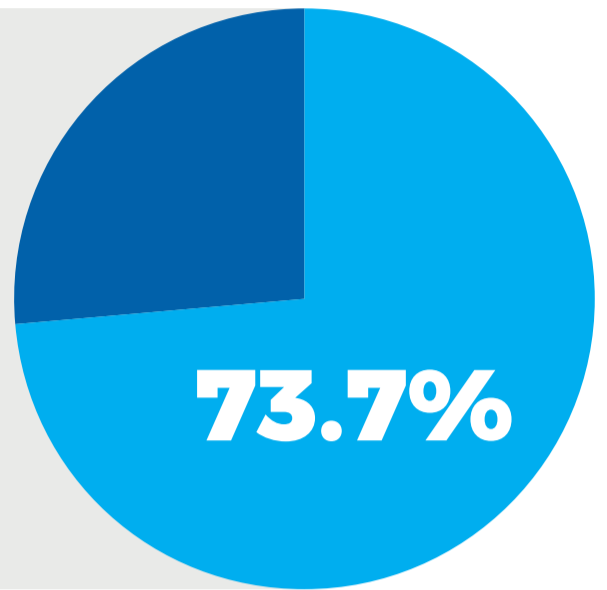
Nos muestra la cantidad de dinero del erario que requiere de medidas y acciones para su resarcimiento. El indicador nos permite identificar los gobiernos estatales con mejor administración de los recursos públicos.

Es un indicador que muestra el gasto estatal que fue observado por la Auditoría Superior de la Federación (ASF) y cuyo uso no ha podido ser recuperado o aclarado. En específico, mide los millones de pesos que la ASF ha solicitado recuperar o aclarar a los gobiernos estatales.

El monto auditado a los gobiernos estatales de la **cuenta pública 2016** ascendió a:

1,414,551.5 mdp

que representaron el **73.7%** de las aportaciones federales otorgadas en ese año.



El **5.7%** del monto auditado fue observado como **posible daño o perjuicio** a la Hacienda Pública Federal y **4.2%** de las aportaciones federales.

En total se contabilizaron \$80,153.6 mdp.

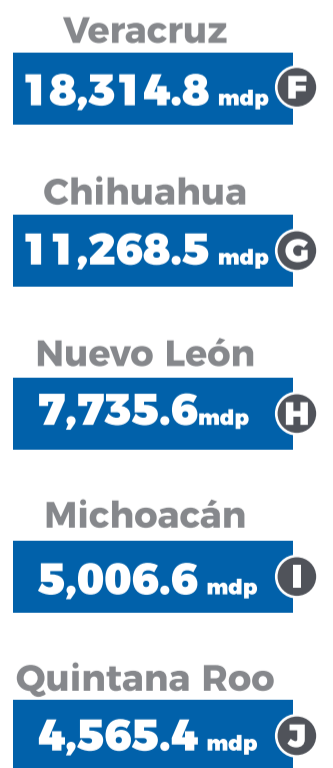
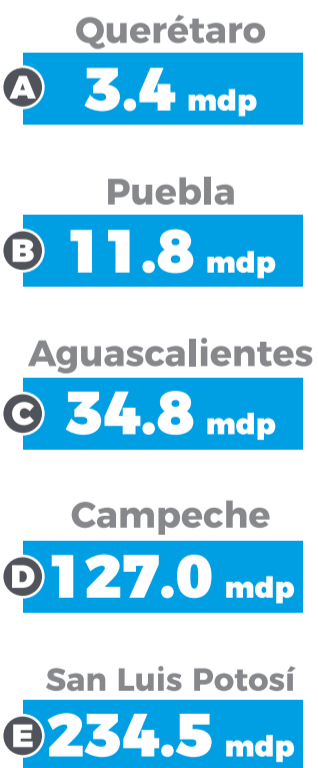
Estos porcentajes aumentaron respecto al año pasado.

Las **5 entidades** con los porcentajes más elevados de muestra auditada respecto sus aportaciones federales fueron:



Las entidades con los **menores montos** observados por la ASF fueron:

Las entidades con los **montos más altos** que la ASF solicitó recuperar o aclarar a los gobiernos estatales fueron:



El **82%** de las empresas en México perciben los actos de corrupción frecuentes o muy frecuentes (ENCRIGE 2016).

82%

11%

El **11%** de las empresas en México han experimentado algún acto de corrupción (ENCRIGE 2016).

El costo promedio de la corrupción para las empresas en México es de **\$12,243 pesos anuales**